

PROPOSTA DE PREÇO

Endereço: Trav Mata de São João, 06 Conj A ug .
Monte Negro - Lirio do Vale 2
CEP: 69038-390 - Manaus-Am
Tel.: 092-99157-1818 / 98129-3188





CARTA PROPOSTA

Manaus/Am 06 de Fevereiro de 2023

À
Prefeitura Municipal de Paraibaba-CE
Comissão Permanente de Licitação

Ref. Tomada de Preço Nº 004.2023

Identificação da licitante:

- Razão Social: CORINGA CONSTRUÇÕES LTDA
- CPF/CNPJ: 31.007.718/0001-33 e Inscrição Estadual: ISENTA
- Endereço completo: TRAV MATA DE SÃO JOÃO Nº 06 LIRIO DO VALE 02 CEP: 69038-390 MANAUS/AM
- Telefone: 092-99157-1818 / 98129-3188 e-mail: clservicoseconstrucoes@hotmail.com

Prezados(as) Senhores(as),

Apresentamos a V.Sas, nossa proposta para o objeto do Edital de **TOMADA DE PREÇO Nº004.2023**, cujo objeto é a contratação de empresa para a execução dos serviços de Reforma da Unidade Basica de Saude da Localidade Camburão, no município de Paraipaba-CE, conforme projeto e orçamento em anexo, parte integrante deste processo, pelo preço global de R\$ 322.462,66 (trezentos e vinte e dois mil, quatrocentos e sessenta e dois reais e sessenta e seis centavos), com prazo de execução de 60(sessenta) dias.


Caso nos seja adjudicado o objeto da presente licitação, nos comprometemos a assinar o contrato no prazo determinado no documento de convocação, indicando para esse fim a Sra Oneide Coringa de Lemos, portadora da carteira de identidade Nº 1033285-5 e CPF Nº 456.705.602-72, como representante legal desta empresa.

Informamos que o prazo de validade da nossa proposta é de 90(noventa) dias corrido, a contar da data de abertura da licitação.

Finalizando, declaramos que assumimos inteira responsabilidade pela execução dos serviços objeto deste Edital e que serão executados conforme exigencia editalicia e contratual, e que serão iniciados dentro do prazo de ate 10(dez) dias consecutivos, contados a partir da data de recebimento da Ordem de Serviço.


Atenciosamente,

ONEIDE CORINGA DE LEMOS
CPF 456.705.602-72
SOCIA ADMINISTRADORA



Endereço: Trav Mata de São João, 06 Conj Aug.
Monte Negro - Lirio do Vale 2
CEP: 69038-390 - Manaus-Am
Tel.: 092-99157-1818 / 98129-3188





PLANILHA ORÇAMENTARIA

| OBRA: REFORMA DO POSTO DE SAUDE CAMBURÃO | | | | | | | |
|--|---------|---|-----|---------|--------------|----------------|----------------------|
| LOCAL: CAMBURÃO - PARAIPABA - CE | | | | | | | |
| DATA: 06/02/2023 | | | | | | BDI: 25,79% | |
| ITEM | CODIGO | DESCRIÇÃO | UND | QUANT | R\$ UNIT | R\$ UNIT + BDI | R\$ TOTAL |
| 1 | | SERVIÇOS PRELIMINARES | | | | | R\$ 28.749,00 |
| 1.1 | PMP 001 | ADMINISTRAÇÃO LOCAL DE OBRA | MÊS | 2,00 | R\$ 8.932,62 | R\$ 11.236,34 | R\$ 22.472,68 |
| 1.2 | C1070 | DEMOLIÇÃO DE REVESTIMENTO C/ ARGAMASSA | M² | 48,60 | R\$ 8,81 | R\$ 11,08 | R\$ 538,48 |
| 1.3 | C4913 | REMOÇÃO DE PINTURA LATEX (RASPAGEM E/OU LIXAMENTO E/OU ESCOVAÇÃO) | M² | 152,10 | R\$ 6,22 | R\$ 7,82 | R\$ 1.189,42 |
| 1.4 | C2206 | RETIRADA DE ESQUADRIAS METALICAS | M² | 2,52 | R\$ 8,81 | R\$ 11,08 | R\$ 27,92 |
| 1.5 | C2210 | RETIRADA DE PORTAS E JANELAS, INCLUSIVE BATENTES | M² | 1,68 | R\$ 14,10 | R\$ 17,73 | R\$ 29,78 |
| 1.6 | C4125 | LOCAÇÃO DE ANDAIMES METALICOS | M³ | 144,80 | R\$ 6,45 | R\$ 8,11 | R\$ 1.174,32 |
| 1.7 | C1625 | LIMPEZA DE PISOS E REVESTIMENTOS | M² | 331,64 | R\$ 7,95 | R\$ 10,00 | R\$ 3.316,40 |
| 2 | | MOVIMENTAÇÃO | | | | | R\$ 1.351,79 |
| 2.1 | C0702 | CARGA MANUAL DE ENTULHO EM CAMINHAO BASCULHANTE | M³ | 40,34 | R\$ 21,85 | R\$ 27,48 | R\$ 1.108,54 |
| 2.2 | C2531 | TRANSPORTE DE MATERIAL, EXCETO ROCHA EM CAMINHAO ATE 1KM | M³ | 40,34 | R\$ 4,80 | R\$ 6,03 | R\$ 243,25 |
| 3 | | ESTRUTURAS | | | | | R\$ 4.396,32 |
| 3.1 | C0770 | CHAPA POLICARBONATO COMPACTO CRISTAL ESP 6MM | M² | 6,62 | R\$ 431,27 | R\$ 542,49 | R\$ 3.591,28 |
| 3.2 | C0079 | AMARRAÇÃO EM PAREDES COM FERRO | UND | 4,00 | R\$ 160,00 | R\$ 201,26 | R\$ 805,04 |
| 4 | | ACABAMENTO - ARGAMASSA | | | | | R\$ 54.844,35 |
| 4.1 | C0776 | CHAPISCO C/ ARGAMASSA DE CIMENTO E AREIA S/ PENEIRAR TRAÇO 1:3 ESP 5MM P/ PAREDE | M² | 1159,21 | R\$ 6,18 | R\$ 7,77 | R\$ 9.007,06 |
| 4.2 | C1221 | EMBOÇO C/ ARGAMASSA DE CIMENTO E AREIA S/ PENEIRAR, TRAÇO 1:4 | M² | 369,53 | R\$ 30,63 | R\$ 38,52 | R\$ 14.234,29 |
| 4.3 | C3124 | REBOCO C/ARGAMASSA DE CIMENTO E AREIA S/ PENEIRAR TRAÇO 1:5 | M² | 789,68 | R\$ 31,82 | R\$ 40,02 | R\$ 31.602,99 |
| 5 | | ACABAMENTO - REVESTIMENTO | | | | | R\$ 58.339,57 |
| 5.1 | C4434 | CERAMICA ESMALTADARETIFICADA C/ ARG. CIMENTO E AREIA ACIMA DE 30X30CM (900CM²) - PEI-5/PEI-4 P/PAREDE | M² | 366,98 | R\$ 113,64 | R\$ 142,94 | R\$ 52.456,12 |


Endereço: Trav Mata de São João, 06 Conj A ug .
 Monte Negro - Lirio do Vale 2
 CEP: 69038-390 - Manaus-Am
 Tel.: 092-99157-1818 / 98129-3188



(Handwritten mark)

| | | | | | | | |
|----------|----------|---|-----|---------|------------|------------|----------------------|
| 5.2 | C1123 | REJUNTAMENTO C/ARG. PRE-FABRICADA, JUNTA ATE 2MM EM CERAMICA, ACIMA DE 30X30CM (900CM²) E PORCELANATOS (PAREDE/PISO) | M² | 366,98 | R\$ 7,87 | R\$ 9,89 | R\$ 3.629,43 |
| 5.3 | C4431 | CERAMICA ESMALTADA C/ARG. CIMENTO E AREIA ATE 10X10CM(100CM²) - DECORATIVA P/ PAREDE | M² | 2,54 | R\$ 102,51 | R\$ 128,94 | R\$ 327,50 |
| 5.4 | C1102 | REJUNTAMENTO C/ARG. PRE-FABRICADA, JUNTA ATE 2MM EM CERAMICA, ACIMA DE 10X10CM (100CM²) DECORATIVA (PAREDE/PISO) | M² | 2,54 | R\$ 10,73 | R\$ 13,49 | R\$ 34,26 |
| 5.5 | C4468 | FORRO PVC - LAMBRI (100X6000 OU 200X6000)MM - FORNECIMENTO E MONTAGEM | M² | 27,60 | R\$ 54,51 | R\$ 68,56 | R\$ 1.892,25 |
| 6 | | ESQUADRIAS | | | | | R\$ 629,64 |
| 6.1 | | PORTA DE FERRO EM CHAPA | UND | 2,10 | R\$ 238,36 | R\$ 299,83 | R\$ 629,64 |
| 7 | | INSTALAÇÕES ELETRICA | | | | | R\$ 71.922,29 |
| 7.1 | PMP-030 | LUMINARIA LED COMPLETA 2X20W | UND | 36,00 | R\$ 160,19 | R\$ 201,50 | R\$ 7.254,00 |
| 7.2 | PMP-0003 | LUMINARIA DE TETO PLAFOINER EM PLASTICO COM SABE E27 C/LAMPADA FLUORESCENTE BRANCA 18(UM) | UND | 6,00 | R\$ 44,88 | R\$ 56,45 | R\$ 338,70 |
| 7.3 | C4807 | BALIZADOR DE SOBREPOR TIPO TARTARUGA, CORPO EM ALUMINIO E GRADE DE PROTEÇÃO, PARA UMA LAMPADA LED, SOQUETE E27, POTENCIA 7W FATOR DE POTENCIA MINIMO 0,92 | UND | 20,00 | R\$ 180,05 | R\$ 226,48 | R\$ 4.529,60 |
| 7.4 | C0326 | ATERRAMENTO COMPLETO C/HASTE COPPERWELD 3/4" X 2,40M | UND | 1,00 | R\$ 263,73 | R\$ 331,74 | R\$ 331,74 |
| 7.5 | C0631 | CAIXA EM ALVENARIA (40X40X60CM) DE 1/2 TIJOLO COMUM, LASTRO DE BRITA E TAMPA DE CONCRETO | UND | 1,00 | R\$ 259,26 | R\$ 326,12 | R\$ 326,12 |
| 7.6 | PMP-68 | PONTO ELETRICO, MATERIAL E EXECUÇÃO | PT | 163,00 | R\$ 168,30 | R\$ 211,70 | R\$ 34.507,10 |
| 7.7 | C1114 | DISJUNTOR TRIPOLAR C/ ACIONAMENTO NA PORT | UND | 2,00 | R\$ 97,38 | R\$ 122,49 | R\$ 244,98 |
| 7.8 | C3579 | QUADRO DE MEDIÇÃO PADRÃO COELCE - PADRÃO POPULAR | UND | 1,00 | R\$ 86,93 | R\$ 109,34 | R\$ 109,34 |
| 7.9 | C0540 | CABO ISOLADO PVC 750V 2,5MM² | M | 1844,00 | R\$ 6,13 | R\$ 7,71 | R\$ 14.217,24 |
| 7.10 | C1098 | DISJUNTOR MONOPOLAR EM QUADRO DE DISTRIBUIÇÃO 32A | UND | 4,00 | R\$ 27,19 | R\$ 34,20 | R\$ 136,80 |
| 7.11 | C1095 | DISJUNTOR MONOPOLAR EM QUADRO DE DISTRIBUIÇÃO 20A | UND | 13,00 | R\$ 20,76 | R\$ 26,11 | R\$ 339,43 |
| 7.12 | C2095 | RASGO EM ALVENARIA P/TUBULAÇÕES D=15 A 25MM (1/2" X 1") | M | 45,00 | R\$ 6,22 | R\$ 7,82 | R\$ 351,90 |
| 7.13 | C1238 | ENCHIMENTO DE RASGO C/ARGAMASSA DIAM 15 A 25MM (1/2" X 1") | M | 45,00 | R\$ 4,73 | R\$ 5,94 | R\$ 267,30 |

| | | | | | | | |
|-----------|---------|--|----------------|--------|------------|------------|----------------------|
| 7.14 | C1184 | ELETRODUTO FLEXÍVEL TIPO GARGANTA | M | 45,00 | R\$ 15,14 | R\$ 19,04 | R\$ 856,80 |
| 7.15 | C0519 | CABO COBRE NU 25MM ² | M | 40,00 | R\$ 24,97 | R\$ 31,40 | R\$ 1.256,00 |
| 7.16 | C2068 | QUADRO DE DISTRIBUIÇÃO DE LUZ, EMBUTIR ATÉ 24 DIVISÕES | UND | 1,00 | R\$ 310,47 | R\$ 390,54 | R\$ 390,54 |
| 7.17 | C2455 | TERMINAL DE PRESSÃO P/ CABOS ATÉ 16MM ² | UND | 48,00 | R\$ 10,83 | R\$ 13,62 | R\$ 653,76 |
| 7.18 | C4394 | LUMINÁRIA DE EMERGÊNCIA | UND | 14,00 | R\$ 257,86 | R\$ 324,36 | R\$ 4.541,04 |
| 7.19 | C4794 | TOMADA PARA LÓGICA, COM 2 CONECTORES RJ45, 8FIOS, CAT-5E, COMPLETA PARA CAIXA 4"X2"(NÃO INCLUSA) | UND | 18,00 | R\$ 56,09 | R\$ 70,55 | R\$ 1.269,90 |
| 8 | | INSTALAÇÕES HIDROSANITÁRIAS E ACESSÓRIOS | | | | | R\$ 11.069,16 |
| 8.1 | C0348 | BACIA DE LOUÇA BRANCA C/CAIXA ACOPLADA | UND | 5,00 | R\$ 741,43 | R\$ 932,64 | R\$ 4.663,20 |
| 8.2 | C4923 | CAIXA SIFONADA PVC 100X100X50MM, ACABAMENTO | UND | 5,00 | R\$ 31,43 | R\$ 39,53 | R\$ 197,65 |
| 8.3 | C1948 | PONTO HIDRÁULICO, MATERIAL E EXECUÇÃO | PT | 11,00 | R\$ 214,28 | R\$ 269,54 | R\$ 2.964,94 |
| 8.4 | C1950 | PONTO SANITÁRIO, MATERIAL E EXECUÇÃO | PT | 11,00 | R\$ 193,21 | R\$ 243,03 | R\$ 2.673,33 |
| 8.5 | C1619 | LAVATÓRIO DE LOUÇA BRANCA S/COLUNA C/TORNEIRA E ACESSÓRIOS | UND | 1,00 | R\$ 453,17 | R\$ 570,04 | R\$ 570,04 |
| 9 | | PISO | | | | | R\$ 47.460,54 |
| 9.1 | C3025 | PISO MORTO CONCRETO FCK=13,5MPA C/PREPARO E LANÇAMENTO | M ³ | 18,76 | R\$ 524,32 | R\$ 659,54 | R\$ 12.372,97 |
| 9.2 | C2181 | REGULARIZAÇÃO DE BASE C/ARGAMASSA CIMENTO E AREIA S/PENEIRAR, TRAÇO 1:3 ESP=3CM | M ² | 234,48 | R\$ 24,37 | R\$ 30,65 | R\$ 7.186,81 |
| 9.3 | C3001 | CERÂMICA ESMALTADA RETIFICADA C/ARG. PRE FABRICADA ACIMA DE 30X30CM(900CM ²) PEI-5/PEI-4 P/PISO | M ² | 234,48 | R\$ 85,82 | R\$ 107,95 | R\$ 25.312,11 |
| 9.4 | C1427 | REJUNTAMENTO C/ARG. PRE-FABRICADA, JUNTA ENTRE 2MM E 6MM EM CERÂMICA, ACIMA DE 30X30CM(900CM ²) E PORCELANATOS(PAREDES/PIOS) | M ² | 234,48 | R\$ 8,78 | R\$ 11,04 | R\$ 2.588,65 |
| 10 | | PINTURA | | | | | R\$ 35.746,24 |
| 10.1 | PMP 015 | TEXTURA ACRÍLICA 3 DE MAO EM PAREDES | M ² | 401,05 | R\$ 29,48 | R\$ 37,08 | R\$ 14.870,93 |
| 10.2 | C1209 | EMASSAMENTO DE PAREDES INTERNAS 2 DE MAOS C/ MASSA A OLEO | M ² | 317,60 | R\$ 17,02 | R\$ 21,40 | R\$ 6.796,64 |
| 10.3 | C4167 | LATEX ACRÍLICO TRES DE MAOS EM PAREDES INTERNAS S/ | M ² | 317,60 | R\$ 24,58 | R\$ 30,91 | R\$ 9.817,01 |
| 10.4 | C2898 | PINTURA HIDRACOR | M ² | 171,18 | R\$ 9,70 | R\$ 12,20 | R\$ 2.088,39 |
| 10.5 | C1280 | ESMALTE DUAS DE MAOS EM ESQUADRIAS DE MADEIRA | M ² | 76,86 | R\$ 20,73 | R\$ 26,07 | R\$ 2.003,74 |
| 10.6 | C1270 | ESMALTE DUAS DE MAOS EM ESQUADRIAS DE FERRO | M ² | 3,57 | R\$ 37,76 | R\$ 47,49 | R\$ 169,53 |
| 11 | | LIMPEZA | | | | | R\$ 7.953,78 |



| | | | | | | | |
|----------------------------|-------|---------------------------------------|----|--------|-----------|-------------|-----------------------|
| 11.1 | C1628 | LIMPEZA GERAL | M² | 289,65 | R\$ 10,89 | R\$ 3,13,69 | R\$ 3.985,30 |
| 11.2 | C1078 | DESCUPINIZAÇÃO C/ MATERIAL INSETICIDA | M² | 289,65 | R\$ 10,95 | R\$ 3,13,77 | R\$ 3.988,48 |
| VALOR TOTAL DA OBRA | | | | | | | R\$ 322.462,66 |

MANAUS/AM 06 DE FEVEREIRO DE 2023


ONEIDE CORINGA DE LEMOS
CPF 456.705.602-72
SOCIA ADMINISTRADORA

CAD NACIONAL DE PESSOA JURÍDICA
31.007.713/0001-33
CORINGA CONSTRUÇÕES LTDA
C. L. SERVIÇOS DE CONSTRUÇÃO - ME
Rua: General Jacintho Botinelly, Nº 311
Bairro: Alvorada
CEP: 69.042-180
MANAUS AM

Endereço: Trav Mata de São João, 06 Conj Aug.
Monte Negro - Lirio do Vale 2
CEP: 69038-390 - Manaus-Am
Tel.: 092-99157-1818 / 98129-3188



PLANILHA DE COMPOSIÇÃO DE CUSTO UNITARIO



| Preço Adotado: R\$ 8.932,62 | | | | Unid. M2 | |
|---|----------------------------|--------------|----------|-----------|-----------------|
| MAO DE OBRA | | | | | |
| 15593 | ENGENHEIRO PLANO | HxM2 | 0,166667 | 18.382,22 | 3.063,70 |
| 15590 | ENCARREGADO GERAL DE OBRAS | HxM2 | 1 | 5.868,92 | 5.868,92 |
| TOTAL MAO DE OBRA | | | | | 8.932,62 |
| Total Simples | | | | | 8.932,62 |
| Encargos | | | | | INCLUSOS |
| BDI | | | | | 0 |
| TOTAL GERAL | | | | | 8.932,62 |
| C1070 - DEMOLIÇÃO DE REVESTIMENTO C/ARGAMASSA - M2 | | | | | |
| MAO DE OBRA | | | | | |
| | Unidade | Coefficiente | Preço | Total | |
| 12391 | PEDREIRO | H | 0,0500 | 20,7700 | 1,0385 |
| 12543 | SERVEnte | H | 0,5000 | 15,5500 | 7,7750 |
| Total: | | | | | 8,8135 |
| Total Simples: | | | | | 8,81 |
| Encargos Sociais: | | | | | INCLUSO |
| Valor BDI: | | | | | 0,00 |
| Valor Geral: | | | | | 8,81 |
| C4913 - REMOÇÃO DE PINTURA LÁTEX (RASPAGEM E/OU LIXAMENTO E/OU ESCOVAÇÃO) - M2 | | | | | |
| MAO DE OBRA | | | | | |
| | Unidade | Coefficiente | Preço | Total | |
| 12543 | SERVEnte | H | 0,4000 | 15,5500 | 6,2200 |
| Total: | | | | | 6,2200 |
| Total Simples: | | | | | 6,22 |
| Encargos Sociais: | | | | | INCLUSO |
| Valor BDI: | | | | | 0,00 |
| Valor Geral: | | | | | 6,22 |
| C2286 - RETIRADA DE ESQUADRIAS METÁLICAS - M2 | | | | | |
| MAO DE OBRA | | | | | |
| | Unidade | Coefficiente | Preço | Total | |
| 12391 | PEDREIRO | H | 0,0500 | 20,7700 | 1,0385 |
| 12543 | SERVEnte | H | 0,5000 | 15,5500 | 7,7750 |
| Total: | | | | | 8,8135 |
| Total Simples: | | | | | 8,81 |
| Encargos Sociais: | | | | | INCLUSO |
| Valor BDI: | | | | | 0,00 |
| Valor Geral: | | | | | 8,81 |
| C2210 - RETIRADA DE PORTAS E JANELAS, INCLUSIVE BATENTES - M2 | | | | | |
| MAO DE OBRA | | | | | |
| | Unidade | Coefficiente | Preço | Total | |
| 12391 | PEDREIRO | H | 0,0800 | 20,7700 | 1,6616 |
| 12543 | SERVEnte | H | 0,6000 | 15,5500 | 12,4400 |
| Total: | | | | | 14,1016 |
| Total Simples: | | | | | 14,10 |
| Encargos Sociais: | | | | | INCLUSO |
| Valor BDI: | | | | | 0,00 |
| Valor Geral: | | | | | 14,10 |

Endereço: Trav Mata de São João, 06 Conj A ug .
 Monte Negro - Lirio do Vale 2
 CEP: 69038-390 - Manaus-Am
 Tel.: 092-99157-1818 / 98129-3188



| C4125 - LOCAÇÃO MENSAL DE ANDAIME METÁLICO - M3 | | | | |
|--|---------|--------------|--------------------------|----------------|
| ADMINISTRAÇÃO LOCAL DE OBRA (C/ ENCARGOS SOCIAIS) | | | | |
| | Unidade | Coefficiente | Preço | Total |
| 17547 | M3xMES | 1,0000 | 2,2900 | 2,2900 |
| | | | Total | 2,2900 |
| MAO DE OBRA | | | | |
| 10037 | H | 0,0500 | 16,7700 | 0,8385 |
| 11530 | H | 0,1600 | 20,7700 | 3,3232 |
| | | | Total | 4,1617 |
| | | | Total Simples: | 6,45 |
| | | | Encargos Sociais: | INCLUSO |
| | | | Valor BDI: | 0,00 |
| | | | Valor Geral: | 6,45 |
| C1625 - LIMPEZA DE PISOS E REVESTIMENTOS - M2 | | | | |
| MAO DE OBRA | | | | |
| 12543 | H | 0,4000 | 15,5500 | 6,2200 |
| | | | Total | 6,2200 |
| MATERIAIS | | | | |
| 10052 | L | 0,2000 | 4,2500 | 0,8700 |
| 10154 | L | 0,1400 | 5,4400 | 0,7616 |
| | | | Total | 1,7316 |
| | | | Total Simples: | 7,95 |
| | | | Encargos Sociais: | INCLUSO |
| | | | Valor BDI: | 0,00 |
| | | | Valor Geral: | 7,95 |
| C0702 - CARGA MANUAL DE ENTULHO EM CAMINHÃO BASCULANTE - M3 | | | | |
| EQUIPAMENTOS (CHORARIO) | | | | |
| 10578 | H | 0,2400 | 44,3913 | 10,6539 |
| | | | Total | 10,6539 |
| MAO DE OBRA | | | | |
| 12543 | H | 0,7200 | 15,5500 | 11,1960 |
| | | | Total | 11,1960 |
| | | | Total Simples: | 21,85 |
| | | | Encargos Sociais: | INCLUSO |
| | | | Valor BDI: | 0,00 |
| | | | Valor Geral: | 21,85 |
| C2531 - TRANSPORTE DE MATERIAL, EXCETO ROCHA EM CAMINHÃO ATÉ 1KM - M3 | | | | |
| EQUIPAMENTOS (CHORARIO) | | | | |
| 10690 | H | 0,0370 | 120,6624 | 4,7975 |
| | | | Total | 4,7975 |
| | | | Total Simples: | 4,80 |
| | | | Encargos Sociais: | INCLUSO |
| | | | Valor BDI: | 0,00 |
| | | | Valor Geral: | 4,80 |
| C0770 - CHAPA POLICARBONATO COMPACTO CRISTAL ESP. 6mm - M2 | | | | |
| MAO DE OBRA | | | | |
| 11530 | H | 0,7500 | 20,7700 | 15,5775 |
| 12543 | H | 0,7500 | 15,5500 | 11,6625 |
| | | | Total | 27,2400 |
| MATERIAIS | | | | |

| | | | | | |
|---|--|---------|--------------|----------|----------------------------------|
| 10545 | CHAPA POLICARBONATO 6MM COMPACTO CRISTAL | M2 | 1,0500 | 377,5000 | 399,4350 |
| 11827 | PERFIL ESTRUTURAL 35X35X07X1,5MM | M | 2,3000 | 3,3000 | 7,5900 |
| | | | | | Total: 404,0250 |
| | | | | | Total Simples: 431,27 |
| | | | | | Encargos Sociais: INCLUSO |
| | | | | | Valor BDI: 0,00 |
| | | | | | Valor Geral: 431,27 |
| C0075 - AMARRAÇÃO EM PAREDES, COM FERRO - UN | | | | | |
| MÃO DE OBRA | | | | | |
| | | Unidade | Coefficiente | Preço | Total |
| 10037 | AJUDANTE | H | 0,8000 | 16,7700 | 13,4160 |
| 12391 | PEDREIRO | H | 2,5000 | 20,7700 | 51,9250 |
| 12543 | SERVEnte | H | 3,5000 | 15,5500 | 54,4250 |
| | | | | | Total: 119,7660 |
| MATERIAIS | | | | | |
| 10113 | ARGAMASSA COLANTE PRE-MISTURADA | KG | 6,5000 | 1,2200 | 7,9300 |
| 10163 | AÇO CA-50 | KG | 3,4000 | 9,5000 | 32,3000 |
| | | | | | Total: 40,2300 |
| | | | | | Total Simples: 160,00 |
| | | | | | Encargos Sociais: INCLUSO |
| | | | | | Valor BDI: 0,00 |
| | | | | | Valor Geral: 160,00 |
| C0776 - CHAPISCO C/ ARGAMASSA DE CIMENTO E AREIA S/PENEIRAR TRAÇO 1:3 ESP.= 5mm P/ PAREDE - M2 | | | | | |
| MÃO DE OBRA | | | | | |
| | | Unidade | Coefficiente | Preço | Total |
| 12391 | PEDREIRO | H | 0,1000 | 20,7700 | 2,0770 |
| 12543 | SERVEnte | H | 0,1500 | 15,5500 | 2,3325 |
| | | | | | Total: 4,4095 |
| MATERIAIS | | | | | |
| 10109 | AREIA MEDIA | M3 | 0,0051 | 87,5000 | 0,4118 |
| 10805 | CIMENTO PORTLAND | KG | 2,4300 | 0,5600 | 1,3608 |
| | | | | | Total: 1,7726 |
| | | | | | Total Simples: 6,18 |
| | | | | | Encargos Sociais: INCLUSO |
| | | | | | Valor BDI: 0,00 |
| | | | | | Valor Geral: 6,18 |
| C1221 - EMBOÇO C/ ARGAMASSA DE CIMENTO E AREIA S/ PENEIRAR, TRAÇO 1:4 - M2 | | | | | |
| MÃO DE OBRA | | | | | |
| | | Unidade | Coefficiente | Preço | Total |
| 12391 | PEDREIRO | H | 0,6000 | 20,7700 | 12,4620 |
| 12543 | SERVEnte | H | 0,6000 | 15,5500 | 12,4400 |
| | | | | | Total: 24,9020 |
| MATERIAIS | | | | | |
| 10109 | AREIA MEDIA | M3 | 0,0243 | 87,5000 | 1,6403 |
| 10805 | CIMENTO PORTLAND | KG | 7,3000 | 0,5600 | 4,0680 |
| | | | | | Total: 5,7083 |
| | | | | | Total Simples: 30,63 |
| | | | | | Encargos Sociais: INCLUSO |
| | | | | | Valor BDI: 0,00 |
| | | | | | Valor Geral: 30,63 |
| C3124 - REBOCO C/ ARGAMASSA DE CIMENTO E AREIA S/ PENEIRAR, TRAÇO 1:5 - M2 | | | | | |
| MÃO DE OBRA | | | | | |
| | | Unidade | Coefficiente | Preço | Total |
| 12391 | PEDREIRO | H | 0,6000 | 20,7700 | 12,4620 |
| 12543 | SERVEnte | H | 0,6000 | 15,5500 | 9,3000 |
| | | | | | Total: 21,7620 |

| | | | | | | |
|--|--|----|--------|----------|-------------------|---------|
| SERVIÇOS | | | | | | |
| C0172 | ARGAMASSA DE CIMENTO E AREIA S/PEN. TRAÇO 1:5 | M3 | 0,0250 | 401,1000 | 10,0275 | |
| | | | | | Total: | 10,0275 |
| | | | | | Total Simples: | 31,82 |
| | | | | | Encargos Sociais: | INCLUSO |
| | | | | | Valor BDI: | 0,00 |
| | | | | | Valor Geral: | 31,82 |
| C4434 - CERÂMICA ESMALTADA RETIFICADA C/ ARG. CIMENTO E AREIA ACIMA DE 30x30cm (900 cm²) - PEI-3/PEI-4 P/ PAREDE - M2 | | | | | | |
| MAO DE OBRA | | | | | | |
| 11328 | LADRELHISTA | H | 1,4000 | 20,7700 | 29,0780 | |
| 02543 | SERVENTE | H | 1,4000 | 15,5500 | 21,7700 | |
| | | | | | Total: | 50,8480 |
| MATERIAIS | | | | | | |
| 16500 | CERÂMICA ESMALTADA RETIFICADA DIMENSÕES MAIORES DE | M2 | 1,1000 | 43,4400 | 47,7840 | |
| | | | | | Total: | 47,7840 |
| SERVIÇOS | | | | | | |
| C4425 | ARGAMASSA DE CIMENTO E AREIA PEN. TRAÇO 1:5 | M3 | 0,0200 | 750,1975 | 15,0040 | |
| | | | | | Total: | 15,0040 |
| | | | | | Total Simples: | 113,64 |
| | | | | | Encargos Sociais: | INCLUSO |
| | | | | | Valor BDI: | 0,00 |
| | | | | | Valor Geral: | 113,64 |
| C1123 - REJUNTAMENTO C/ ARG. PRE-FABRICADA, JUNTA ATÉ 2mm EM CERÂMICA, ACIMA DE 30x30 cm (900 cm²) E PORCELANATO | | | | | | |
| MAO DE OBRA | | | | | | |
| 11328 | LADRELHISTA | H | 0,2000 | 20,7700 | 4,1540 | |
| 02543 | SERVENTE | H | 0,2000 | 15,5500 | 3,1100 | |
| | | | | | Total: | 7,2640 |
| MATERIAIS | | | | | | |
| 10115 | ARGAMASSA PRE-FABRICADA PARA REJUNTAMENTO | KG | 0,1690 | 3,5900 | 0,6067 | |
| | | | | | Total: | 0,6067 |
| | | | | | Total Simples: | 7,87 |
| | | | | | Encargos Sociais: | INCLUSO |
| | | | | | Valor BDI: | 0,00 |
| | | | | | Valor Geral: | 7,87 |
| C4431 - CERÂMICA ESMALTADA C/ ARG. CIMENTO E AREIA ATÉ 10x10cm (100 cm²) - DECORATIVA P/ PAREDE - M2 | | | | | | |
| MAO DE OBRA | | | | | | |
| 11328 | LADRELHISTA | H | 1,4000 | 20,7700 | 29,0780 | |
| 02543 | SERVENTE | H | 1,4000 | 15,5500 | 21,7700 | |
| | | | | | Total: | 50,8480 |
| MATERIAIS | | | | | | |
| 16497 | CERÂMICA ESMALTADA DIMENSÕES ATÉ 10x10cm (100 cm²) - F | M2 | 1,1000 | 33,3300 | 36,6630 | |
| | | | | | Total: | 36,6630 |
| SERVIÇOS | | | | | | |
| C4420 | ARGAMASSA DE CIMENTO E AREIA PEN. TRAÇO 1:5 | M3 | 0,0200 | 750,1975 | 15,0040 | |
| | | | | | Total: | 15,0040 |
| | | | | | Total Simples: | 102,51 |
| | | | | | Encargos Sociais: | INCLUSO |
| | | | | | Valor BDI: | 0,00 |
| | | | | | Valor Geral: | 102,51 |
| C1102 - REJUNTAMENTO C/ ARG. PRE-FABRICADA, JUNTA ATÉ 2mm EM CERÂMICA, ATÉ 10x10 cm (100 cm²) - DECORATIVA (PAREDE) | | | | | | |

| MAO DE OBRA | | Unidade | Coefficiente | Preço | Total |
|---|---|---------|--------------|-------------------|----------|
| 11328 | LADRILHISTA | H | 0,2300 | 20,7700 | 4,7771 |
| 12543 | SERVEANTE | H | 0,2300 | 15,5500 | 3,5762 |
| | | | | Total: | 8,3533 |
| MATERIAIS | | Unidade | Coefficiente | Preço | Total |
| 10113 | ARGAMASSA PRE-FABRICADA PARA REJUNTAMENTO | KG | 0,6610 | 3,5600 | 2,3730 |
| | | | | Total: | 2,3730 |
| | | | | Total Simples: | 10,73 |
| | | | | Encargos Sociais: | INCLUSO |
| | | | | Valor BDI: | 0,00 |
| | | | | Valor Geral: | 10,73 |
| C4468 - FORRO PVC - LAMBRI (100x6000 OU 200x6000)mm - FORNECIMENTO E MONTAGEM - M2 | | | | | |
| MATERIAIS | | Unidade | Coefficiente | Preço | Total |
| 15293 | FORRO PVC - LAMBRI (100x6000 OU 200x6000)mm DE 8MM A 11 | M2 | 1,0000 | 54,5100 | 54,5100 |
| | | | | Total: | 54,5100 |
| | | | | Total Simples: | 54,51 |
| | | | | Encargos Sociais: | INCLUSO |
| | | | | Valor BDI: | 0,00 |
| | | | | Valor Geral: | 54,51 |
| C1970 - PORTA DE FERRO EM CHAPA - M2 | | | | | |
| MAO DE OBRA | | Unidade | Coefficiente | Preço | Total |
| 12391 | PEDREIRO | H | 3,0000 | 20,7700 | 62,3100 |
| 12543 | SERVEANTE | H | 3,0000 | 15,5500 | 46,6500 |
| | | | | Total: | 108,9600 |
| MATERIAIS | | Unidade | Coefficiente | Preço | Total |
| 10109 | AREIA MEDIA | M3 | 0,0072 | 67,5000 | 0,4860 |
| 10441 | CAL HIDRATADA | KG | 0,4900 | 1,1000 | 0,5390 |
| 10605 | CIMENTO PORTLAND | KG | 2,0300 | 0,5000 | 1,1360 |
| 11704 | PORTA DE FERRO EM CHAPA DUPLA N 14 | M2 | 1,0000 | 127,2400 | 127,2400 |
| | | | | Total: | 129,4010 |
| | | | | Total Simples: | 238,36 |
| | | | | Encargos Sociais: | INCLUSO |
| | | | | Valor BDI: | 0,00 |
| | | | | Valor Geral: | 238,36 |
| P18P 0030 - LUMINÁRIA LED COMPLETA (2 X 20) W | | | | | |
| Valor adotado: | 160,1900 | | | Unid. | unid |
| Código | Descrição | Unidade | Coefficiente | Preço | Total |
| | MAO DE OBRA | | | | |
| 10242 | AJUDANTE DE ELETRICISTA | H | 1,1000000 | 16,7700 | 18,4470 |
| 12312 | ELETRICISTA | H | 1,1000000 | 20,7700 | 22,8470 |
| | | | | TOTAL MAO DE O | 41,2940 |
| MATERIAIS | | Unidade | Coefficiente | Preço | Total |
| P0001 | LUMINARIA LED COMPLETA (2 X 20 W) | UN | 1,0000000 | 118,9000 | 118,9000 |
| | | | | TOTAL MATERIAIS | 118,9000 |
| | | | | Total Simples: | 160,1940 |
| | | | | Encargos Sociais: | INCLUSO |
| | | | | BDI | 0 |
| | | | | TOTAL GERAL | 160,19 |
| P18P 0003 - LUMINÁRIA DE TETO PLAFONER EM PLASTICO COM BASE E27 C/ LÂMPADA FLUORESCENTE BRANCA 18 W | | | | | |
| Valor adotado: | 41,4100 | | | Unid. | m |

| Código | Descrição | Unidade | Coefficiente | Preço | Total |
|---|--|---------|--------------|----------|-----------------|
| MAO DE OBRA | | | | | |
| 10042 | AJUDANTE DE ELETRICISTA | H | 0,8000000 | 18,0250 | 14,4200 |
| 12312 | ELETRICISTA | H | 0,8000000 | 23,0500 | 19,6800 |
| TOTAL MAO DE O | | | | | 33,5000 |
| MATERIAIS | | | | | |
| 11458 | LÂMPADA FLUORESCENTE PL - 18W | UN | 1,0000000 | 11,3800 | 11,3800 |
| 10130 | SOQUETE DE BAQUELITE (PADRÃO MUITRÃO) | UN | 1,0000000 | 3,4500 | 3,4500 |
| TOTAL MATER | | | | | 11,3800 |
| Total Simples | | | | | 41,4120 |
| Encargos | | | | | INCLUSOS |
| BDI | | | | | 0 |
| TOTAL GERA | | | | | 44,89 |
| C4607 - BALIZADOR DE SOBREPOR TIPO TARTARUGA, CORPO EM ALUMINIO E GRADE DE PROTEÇÃO, PARA UMA LÂMPADA LED, 6 | | | | | |
| MAO DE OBRA | | | | | |
| 10042 | AJUDANTE DE ELETRICISTA | H | 1,2000 | 19,7700 | 20,1240 |
| 12312 | ELETRICISTA | H | 1,2000 | 20,7700 | 24,9240 |
| Total | | | | | 45,0480 |
| MATERIAIS | | | | | |
| 19122 | BALIZADOR DE SOBREPOR TIPO TARTARUGA, CORPO EM ALL | UN | 1,0000 | 135,0000 | 135,0000 |
| Total | | | | | 135,0000 |
| Total Simples: | | | | | 180,05 |
| Encargos Sociais: | | | | | INCLUSO |
| Valor BDI: | | | | | 0,00 |
| Valor Geral: | | | | | 180,05 |
| C0328 - ATERRAMENTO COMPLETO C/ HASTE COPPERWELD 3/4" X 2,40M - UN | | | | | |
| MAO DE OBRA | | | | | |
| 10042 | AJUDANTE DE ELETRICISTA | H | 3,5000 | 16,7700 | 58,6950 |
| 12312 | ELETRICISTA | H | 1,5000 | 20,7700 | 31,1550 |
| Total | | | | | 89,8500 |
| MATERIAIS | | | | | |
| 10338 | CABO COBRE NU 25MM2 | M | 3,0000 | 18,2200 | 54,6600 |
| 10421 | CAIXA INSPEÇÃO DO TERRA | UN | 1,0000 | 51,6300 | 51,6300 |
| 10841 | CONECTOR PARA HASTE TERRA | UN | 1,0000 | 2,5900 | 2,5900 |
| 11244 | HASTE DE ATERRAMENTO COPPERWELD DE 3/4" x 2,40M | UN | 1,0000 | 63,0000 | 63,0000 |
| Total | | | | | 173,8800 |
| Total Simples: | | | | | 263,73 |
| Encargos Sociais: | | | | | INCLUSO |
| Valor BDI: | | | | | 0,00 |
| Valor Geral: | | | | | 263,73 |
| C0631 - CAIXA EM ALVENARIA (40X40X60cm) DE 1/2 TIJOLO COMUM, LASTRO DE BRITA E TAMPA DE CONCRETO - UN | | | | | |
| MAO DE OBRA | | | | | |
| 10040 | AJUDANTE DE ARMADOR/FERREIRO | H | 0,1150 | 16,7700 | 1,9289 |
| 10041 | AJUDANTE DE CARPINTEIRO | H | 0,6050 | 16,7700 | 10,1459 |
| 10121 | ARMADOR/FERREIRO | H | 0,1150 | 20,7700 | 2,3889 |
| 10498 | CARPINTEIRO | H | 0,6050 | 20,7700 | 12,5659 |
| 12391 | PEDREIRO | H | 2,8350 | 20,7700 | 58,8830 |
| 12543 | SERVENTE | H | 4,7680 | 15,5500 | 74,1424 |
| Total | | | | | 160,0541 |
| MATERIAIS | | | | | |

| | | | | | |
|-------------------|---|----|----------|---------|---------|
| 10103 | ARAME RECOZIDO N 16 BWG | KG | 0,0220 | 10,0500 | 0,2211 |
| 10109 | AREIA MEDIA | M3 | 0,0600 | 67,5000 | 4,0500 |
| 10160 | AÇO CA-60 | KG | 1,3170 | 8,2800 | 10,9048 |
| 10280 | BRITA | M3 | 0,0538 | 76,1000 | 4,0838 |
| 10441 | CAL HIDRATADA | KG | 6,0500 | 1,1000 | 6,6500 |
| 10529 | CHAPA COMPENSADO RESINADO 12MM (1 107X220M) | M2 | 0,1660 | 30,3300 | 3,0330 |
| 10805 | CIMENTO PORTLAND | KG | 18,0000 | 0,5600 | 10,0800 |
| 11916 | TABUA DE 1" DE 3A - L = 30cm | M | 0,0360 | 10,0100 | 0,3603 |
| 12082 | TUJOLO MACIÇO COMUM | UN | 101,0000 | 0,5200 | 52,5200 |
| Total: | | | | | 89,2030 |
| Total Simples: | | | | | 259,26 |
| Encargos Sociais: | | | | | INCLUSO |
| Valor BDI: | | | | | 0,00 |
| Valor Geral: | | | | | 259,26 |

Preço Adotado: 164,45 Unid: PT

| MAO DE OBRA | | | | | |
|-------------------|-------------------------|---|---|-------|--------|
| 10042 | AJUDANTE DE ELETRICISTA | H | 3 | 17,12 | 51,36 |
| 12312 | ELETRICISTA | H | 3 | 21,70 | 65,10 |
| TOTAL MAO DE OBRA | | | | | 116,46 |

| MATERIAIS | | | | | |
|-----------------|---|----|-----|-------|-------|
| 10356 | CABO ISOLADO PVC 750V 2,5 MM2 | M | 12 | 1,96 | 23,52 |
| 10981 | DISJUNTOR MONOPOLAR 16A | UN | 0,1 | 9,50 | 0,95 |
| 11262 | INTERRUPTOR 2 TECLAS PARALELO 1 TOMADA 2POLOS | UN | 1 | 22,29 | 22,29 |
| 11105 | ESPELHO 4"X2" OU 3"X3" | UN | 1 | 2,62 | 2,62 |
| 11181 | FITA ISOLANTE | M | 3 | 0,82 | 2,46 |
| TOTAL MATERIAIS | | | | | 51,84 |

| | | | | | |
|---------------|--|--|--|--|----------|
| Total Simples | | | | | 164,45 |
| Encargos | | | | | INCLUSOS |
| BDI | | | | | 0 |
| TOTAL GERAL | | | | | 164,45 |

C1114 - DISJUNTOR TRIPOLAR CACIONAMENTO NA PORTA DO Q.D.ATE 63A - UN

| MAO DE OBRA | | | | | |
|-------------------|--------------------------------|----|--------|---------|---------|
| 10042 | AJUDANTE DE ELETRICISTA | H | 1,0000 | 16,7700 | 16,7700 |
| 12312 | ELETRICISTA | H | 1,0000 | 20,7700 | 20,7700 |
| Total | | | | | 37,5400 |
| MATERIAIS | | | | | |
| 10997 | DISJUNTOR TIPO COMPACTO 3X 63A | UN | 1,0000 | 59,8400 | 59,8400 |
| Total | | | | | 59,8400 |
| Total Simples: | | | | | 97,38 |
| Encargos Sociais: | | | | | INCLUSO |
| Valor BDI: | | | | | 0,60 |
| Valor Geral: | | | | | 97,38 |

C3579 - QUADRO DE MEDIÇÃO PADRÃO COELCE - PADRÃO POPULAR - UN

| MAO DE OBRA | | | | | |
|-------------|---|----|--------|---------|---------|
| 10042 | AJUDANTE DE ELETRICISTA | H | 1,0000 | 16,7700 | 16,7700 |
| 12312 | ELETRICISTA | H | 1,0000 | 20,7700 | 20,7700 |
| Total | | | | | 37,5400 |
| MATERIAIS | | | | | |
| 16129 | QUADRO MEDIÇÃO PADRÃO COELCE (PADRÃO MUTIRÃO) | UN | 1,0000 | 49,3900 | 49,3900 |

| | | | | | |
|---|---------|--------------|---------|-------------------|---------|
| | | | | Total: | 49.990 |
| | | | | Total Simples: | 86,93 |
| | | | | Encargos Sociais: | INCLUSO |
| | | | | Valor BDI: | 0,00 |
| | | | | Valor Geral: | 86,93 |
| C0540 - CABO ISOLADO PVC 750V 2,5MM2 - M | | | | | |
| MAO DE OBRA | | | | | |
| | Unidade | Coefficiente | Preço | Total | |
| 10042 | H | 0,1100 | 16,7700 | 1,8447 | |
| 12312 | H | 0,1100 | 20,7700 | 2,2847 | |
| | | | Total: | 4,1294 | |
| MATERIAIS | | | | | |
| | Unidade | Coefficiente | Preço | Total | |
| 10356 | M | 1,0200 | 1,9900 | 1,9992 | |
| | | | Total: | 1,9992 | |
| | | | | Total Simples: | 6,13 |
| | | | | Encargos Sociais: | INCLUSO |
| | | | | Valor BDI: | 0,00 |
| | | | | Valor Geral: | 6,13 |
| C1831 - DISJUNTOR MONOPOLAR EM QUADRO DE DISTRIBUIÇÃO 32A - UN | | | | | |
| MAO DE OBRA | | | | | |
| | Unidade | Coefficiente | Preço | Total | |
| 10042 | H | 0,3000 | 16,7700 | 5,0310 | |
| 12312 | H | 0,3000 | 20,7700 | 6,2310 | |
| | | | Total: | 11,2620 | |
| MATERIAIS | | | | | |
| | Unidade | Coefficiente | Preço | Total | |
| 10986 | UN | 1,0000 | 15,9300 | 15,9300 | |
| | | | Total: | 15,9300 | |
| | | | | Total Simples: | 27,19 |
| | | | | Encargos Sociais: | INCLUSO |
| | | | | Valor BDI: | 0,00 |
| | | | | Valor Geral: | 27,19 |
| C1095 - DISJUNTOR MONOPOLAR EM QUADRO DE DISTRIBUIÇÃO 20A - UN | | | | | |
| MAO DE OBRA | | | | | |
| | Unidade | Coefficiente | Preço | Total | |
| 10042 | H | 0,3000 | 16,7700 | 5,0310 | |
| 12312 | H | 0,3000 | 20,7700 | 6,2310 | |
| | | | Total: | 11,2620 | |
| MATERIAIS | | | | | |
| | Unidade | Coefficiente | Preço | Total | |
| 10883 | UN | 1,0000 | 9,5000 | 9,5000 | |
| | | | Total: | 9,5000 | |
| | | | | Total Simples: | 20,76 |
| | | | | Encargos Sociais: | INCLUSO |
| | | | | Valor BDI: | 0,00 |
| | | | | Valor Geral: | 20,76 |
| C2095 - RASGO EM ALVENARIA P/TUBULAÇÕES D=15 A 25mm (1/2" A 1") - M | | | | | |
| MAO DE OBRA | | | | | |
| | Unidade | Coefficiente | Preço | Total | |
| 10043 | H | 0,2500 | 16,7700 | 4,1925 | |
| 12320 | H | 0,1000 | 20,3700 | 2,0370 | |
| | | | Total: | 6,2295 | |
| | | | | Total Simples: | 6,22 |
| | | | | Encargos Sociais: | INCLUSO |
| | | | | Valor BDI: | 0,00 |
| | | | | Valor Geral: | 6,22 |
| C1213 - ENCHIMENTO DE RASGO CARGAMASSA DIAM= 15 A 25mm (1/2" A 1") - M | | | | | |



| MÃO DE OBRA | | Unidade | Coefficiente | Preço | Total |
|-------------|------------------|---------|--------------|-------------------|---------|
| 0231 | PEDREIRO | H | 0,1500 | 20,7700 | 3,1155 |
| 0241 | SERVENTE | H | 0,1000 | 15,5500 | 1,5550 |
| | | | | Total: | 4,6705 |
| MATERIAIS | | | | | |
| 0109 | AREIA MEDIA | M3 | 0,0002 | 67,5000 | 0,6156 |
| 0441 | CAL HIDRATADA | KG | 0,0360 | 1,1000 | 0,0396 |
| 0202 | CIMENTO PORTLAND | KG | 0,0030 | 0,5600 | 0,0017 |
| | | | | Total: | 0,6569 |
| | | | | Total Simples: | 4,72 |
| | | | | Encargos Sociais: | INCLUSO |
| | | | | Valor BDI: | 0,00 |
| | | | | Valor Geral: | 4,72 |

| MÃO DE OBRA | | Unidade | Coefficiente | Preço | Total |
|-------------|-----------------------------------|---------|--------------|-------------------|---------|
| 0242 | AJUDANTE DE ELETRICISTA | H | 0,8000 | 16,7700 | 13,4160 |
| | | | | Total: | 13,4160 |
| MATERIAIS | | | | | |
| 0204 | ELETRODUTO FLEXIVEL TIPO GARGANTA | M | 1,0000 | 1,7200 | 1,7200 |
| | | | | Total: | 1,7200 |
| | | | | Total Simples: | 15,14 |
| | | | | Encargos Sociais: | INCLUSO |
| | | | | Valor BDI: | 0,00 |
| | | | | Valor Geral: | 15,14 |

| MÃO DE OBRA | | Unidade | Coefficiente | Preço | Total |
|-------------|-------------------------|---------|--------------|-------------------|---------|
| 0242 | AJUDANTE DE ELETRICISTA | H | 0,1700 | 16,7700 | 2,8509 |
| 0212 | ELETRICISTA | H | 0,1700 | 20,7700 | 3,5309 |
| | | | | Total: | 6,3818 |
| MATERIAIS | | | | | |
| 0218 | CABO COBRE NU 25MM2 | M | 1,0200 | 18,2200 | 18,5844 |
| | | | | Total: | 18,5844 |
| | | | | Total Simples: | 24,97 |
| | | | | Encargos Sociais: | INCLUSO |
| | | | | Valor BDI: | 0,00 |
| | | | | Valor Geral: | 24,97 |

| MÃO DE OBRA | | Unidade | Coefficiente | Preço | Total |
|-------------|--------------------------------------|---------|--------------|-------------------|----------|
| 0242 | AJUDANTE DE ELETRICISTA | H | 3,0000 | 16,7700 | 50,3100 |
| 0212 | ELETRICISTA | H | 3,0000 | 20,7700 | 62,3100 |
| | | | | Total: | 112,6200 |
| MATERIAIS | | | | | |
| 0193 | BARRAMENTO NEUTRO P/ BAIXA TENSÃO | UN | 1,0000 | 32,3000 | 32,3000 |
| 0154 | BARRAMENTO PRINCIPAL P/ BAIXA TENSÃO | UN | 1,0000 | 31,0000 | 31,0000 |
| 0192 | BARRAMENTO TERRA P/ BAIXA TENSÃO | UN | 1,0000 | 28,3400 | 28,3400 |
| 11756 | QUADRO DISTRIBUIÇÃO LUZ 22X32X30CM | UN | 1,0000 | 107,2600 | 107,2600 |
| | | | | Total: | 197,8500 |
| | | | | Total Simples: | 310,47 |
| | | | | Encargos Sociais: | INCLUSO |
| | | | | Valor BDI: | 0,00 |
| | | | | Valor Geral: | 310,47 |

| MÃO DE OBRA | | Unidade | Coefficiente | Preço | Total |
|-------------|--------------------------------------|---------|--------------|-------------------|----------|
| 0242 | AJUDANTE DE ELETRICISTA | H | 3,0000 | 16,7700 | 50,3100 |
| 0212 | ELETRICISTA | H | 3,0000 | 20,7700 | 62,3100 |
| | | | | Total: | 112,6200 |
| MATERIAIS | | | | | |
| 0193 | BARRAMENTO NEUTRO P/ BAIXA TENSÃO | UN | 1,0000 | 32,3000 | 32,3000 |
| 0154 | BARRAMENTO PRINCIPAL P/ BAIXA TENSÃO | UN | 1,0000 | 31,0000 | 31,0000 |
| 0192 | BARRAMENTO TERRA P/ BAIXA TENSÃO | UN | 1,0000 | 28,3400 | 28,3400 |
| 11756 | QUADRO DISTRIBUIÇÃO LUZ 22X32X30CM | UN | 1,0000 | 107,2600 | 107,2600 |
| | | | | Total: | 197,8500 |
| | | | | Total Simples: | 310,47 |
| | | | | Encargos Sociais: | INCLUSO |
| | | | | Valor BDI: | 0,00 |
| | | | | Valor Geral: | 310,47 |

Endereço: Trav Mata de São João, 06 Conj A ug.
 Monte Negro - Lirio do Vale 2
 CEP: 69038-390 - Manaus-Am
 Tel.: 092-99157-1818 / 98129-3188




| MÃO DE OBRA | | Unidade | Coefficiente | Preço | Total |
|---|---|---------|--------------|-------------------|----------|
| 10042 | AJUDANTE DE ELETRICISTA | H | 0,2000 | 16,7700 | 3,3540 |
| 12312 | ELETRICISTA | H | 0,2000 | 20,7700 | 4,1540 |
| | | | | Total: | 7,5080 |
| MATERIAIS | | | | | |
| 10374 | TERMINAL PRESSÃO PICABO 16MM2 | UN | 1,0000 | 3,3200 | 3,3200 |
| | | | | Total: | 3,3200 |
| | | | | Total Simples: | 10,83 |
| | | | | Encargos Sociais: | INCLUSO |
| | | | | Valor BDI: | 0,00 |
| | | | | Valor Geral: | 10,83 |
| C4394 - LUMINÁRIA DE EMERGÊNCIA - UN | | | | | |
| MÃO DE OBRA | | Unidade | Coefficiente | Preço | Total |
| 12312 | ELETRICISTA | H | 0,5000 | 20,7700 | 10,3850 |
| 12543 | SERVEANTE | H | 0,5000 | 15,8500 | 7,7250 |
| | | | | Total: | 18,1100 |
| MATERIAIS | | | | | |
| 18246 | LUMINÁRIA DE EMERGÊNCIA | UN | 1,0000 | 239,7000 | 239,7000 |
| | | | | Total: | 239,7000 |
| | | | | Total Simples: | 257,80 |
| | | | | Encargos Sociais: | INCLUSO |
| | | | | Valor BDI: | 0,00 |
| | | | | Valor Geral: | 257,80 |
| C4794 - TOMADA PARA LÓGICA, COM 2 CONECTORES RJ45, 8 FIOS, CAT-5E, COMPLETA PARA CAIXA 4"x2" (NÃO INCLUSA) - UN | | | | | |
| MÃO DE OBRA | | Unidade | Coefficiente | Preço | Total |
| 10042 | AJUDANTE DE ELETRICISTA | H | 0,2500 | 16,7700 | 4,1925 |
| 12312 | ELETRICISTA | H | 0,2500 | 20,7700 | 5,1925 |
| | | | | Total: | 9,3850 |
| MATERIAIS | | | | | |
| 10109 | TOMADA PARA LÓGICA RJ45, 8 FIOS, CAT-5E, COMPLETA (ESF) | UN | 1,0000 | 45,2000 | 45,2000 |
| | | | | Total: | 45,2000 |
| | | | | Total Simples: | 54,5850 |
| | | | | Encargos Sociais: | INCLUSO |
| | | | | Valor BDI: | 0,00 |
| | | | | Valor Geral: | 54,5850 |
| C9349 - BACIA DE LOUÇA BRANCA C/CAIXA ACOPLADA - UN | | | | | |
| MÃO DE OBRA | | Unidade | Coefficiente | Preço | Total |
| 10043 | AJUDANTE DE ENCANADOR | H | 2,0000 | 16,7700 | 33,5400 |
| 12320 | ENCANADOR | H | 2,0000 | 20,3200 | 40,6400 |
| | | | | Total: | 74,1800 |
| MATERIAIS | | | | | |
| 10171 | BACIA LOUÇA BRANCA PARA CAIXA ACOPLADA | UN | 1,0000 | 305,9500 | 305,9500 |
| 10406 | CAIXA ACOPLADA DE LOUÇA BRANCA PARA BACIA | UN | 1,0000 | 209,4800 | 209,4800 |
| 11091 | ENGATE CROMADO | UN | 1,0000 | 17,7100 | 17,7100 |
| 11180 | FITA DE VEDAÇÃO | M | 0,5600 | 0,2800 | 0,1568 |
| 11519 | PARAFUSO CROMADO FIXAÇÃO SANITÁRIAS, INCLUSIVE PE | UN | 2,0000 | 7,5000 | 15,0000 |
| 11925 | TAMPA PLÁSTICA PARA BACIA | UN | 1,0000 | 20,9500 | 20,9500 |
| | | | | Total: | 667,2468 |
| | | | | Total Simples: | 741,43 |
| | | | | Encargos Sociais: | INCLUSO |
| | | | | Valor BDI: | 0,00 |

| | | | | | Valor Geral: | 741,43 |
|--|--|--|---------|--------------|--------------------------|----------------|
| C6923 - CAIXA SIFONADA PVC 100 X 100 X 50MM, ACABAMENTO BRANCO (GRELHA OU TAMPAS CEGA) - UN | | | | | | |
| MAO DE OBRA | | | | | | |
| | | | Unidade | Coefficiente | Preço | Total |
| 10043 | AJUDANTE DE ENCANADOR | | H | 0,5000 | 16,7700 | 8,3850 |
| 12320 | ENCANADOR | | H | 0,5000 | 20,3200 | 10,1600 |
| | | | | | Total: | 18,5450 |
| MATERIAIS | | | | | | |
| 18494 | CAIXA SIFONADA PVC 100 X 100 X 50MM, ACABAMENTO BRAN | | UN | 1,0000 | 12,8800 | 12,8800 |
| | | | | | Total: | 12,8800 |
| | | | | | Total Simples: | 31,43 |
| | | | | | Encargos Sociais: | INCLUSO |
| | | | | | Valor BDI: | 0,00 |
| | | | | | Valor Geral: | 31,43 |
| C1948 - PONTO HIDRÁULICO, MATERIAL E EXECUÇÃO - PT | | | | | | |
| MAO DE OBRA | | | | | | |
| | | | Unidade | Coefficiente | Preço | Total |
| 10043 | AJUDANTE DE ENCANADOR | | H | 3,0000 | 16,7700 | 50,3100 |
| 12320 | ENCANADOR | | H | 3,0000 | 20,3200 | 60,9600 |
| 12543 | SERVENTE | | H | 2,5000 | 15,5500 | 38,8750 |
| | | | | | Total: | 150,1450 |
| MATERIAIS | | | | | | |
| 10108 | AREIA GROSSA | | M3 | 0,0035 | 74,7200 | 0,2615 |
| 10441 | CAL HIDRATADA | | KG | 2,5000 | 1,1000 | 2,7500 |
| 10805 | CIMENTO PORTLAND | | KG | 2,5000 | 0,5800 | 1,4500 |
| 10894 | COTOVELO PVC SOLDÁVEL DE 25MM | | UN | 2,0000 | 0,5500 | 1,1000 |
| 10895 | COTOVELO PVC SOLDÁVEL DE 32MM | | UN | 4,0000 | 1,7500 | 7,0000 |
| 11283 | JOELHO PVC ROSCAVEL DE 1" | | UN | 1,0000 | 4,8800 | 4,8800 |
| 11412 | LULA PVC SOLDÁVEL DE 32MM | | UN | 2,0000 | 1,5500 | 3,1000 |
| 11420 | LULA REDUÇÃO PVC SOLDÁVEL DE 32X25MM | | UN | 1,0000 | 2,9600 | 2,9600 |
| 11973 | TE PVC SOLDÁVEL 32MM | | UN | 1,0000 | 3,3300 | 3,3300 |
| 12200 | TUBO PVC SOLDÁVEL DE 25MM (1/4") | | M | 1,2000 | 2,9500 | 3,5400 |
| 12201 | TUBO PVC SOLDÁVEL DE 32MM (1") | | M | 5,0000 | 6,7100 | 33,5500 |
| | | | | | Total: | 64,1350 |
| | | | | | Total Simples: | 214,28 |
| | | | | | Encargos Sociais: | INCLUSO |
| | | | | | Valor BDI: | 0,00 |
| | | | | | Valor Geral: | 214,28 |
| C1950 - PONTO SANITARIO, MATERIAL E EXECUÇÃO - PT | | | | | | |
| MAO DE OBRA | | | | | | |
| | | | Unidade | Coefficiente | Preço | Total |
| 10043 | AJUDANTE DE ENCANADOR | | H | 3,0000 | 16,7700 | 50,3100 |
| 12320 | ENCANADOR | | H | 3,0000 | 20,3200 | 60,9600 |
| 12543 | SERVENTE | | H | 2,5000 | 15,5500 | 38,8750 |
| | | | | | Total: | 150,1450 |
| MATERIAIS | | | | | | |
| 01108 | AREIA GROSSA | | M3 | 0,0040 | 74,7200 | 0,2988 |
| 10441 | CAL HIDRATADA | | KG | 3,0000 | 1,1000 | 3,3000 |
| 10805 | CIMENTO PORTLAND | | KG | 3,0000 | 0,5800 | 1,7400 |
| 11282 | JOELHO PVC PARA ESGOTO DE 100MM | | UN | 1,0000 | 6,1600 | 6,1600 |
| 11283 | JOELHO PVC PARA ESGOTO DE 40MM | | UN | 2,0000 | 1,3800 | 2,7600 |
| 11284 | JOELHO PVC PARA ESGOTO DE 50MM | | UN | 1,0000 | 1,6600 | 1,6600 |
| 12012 | TE PVC PARA ESGOTO DE 100MM (4") | | UN | 1,0000 | 11,8300 | 11,8300 |
| 12013 | TE PVC PARA ESGOTO DE 40MM (1 1/2") | | UN | 1,0000 | 2,3900 | 2,3900 |
| 12143 | TUBO PVC ESGOTO DE 100MM (4") - (NBR 5688) | | M | 0,3300 | 10,8400 | 3,5772 |

| | | | | | | |
|---|---|----|----------------|---------------------|--------------------------|----------------|
| 12134 | TUBO PVC ESGOTO DE 40MM (1 1/2) - (NBR 5685) | M | 1,5000 | 3,9100 | 5,9650 | |
| 12135 | TUBO PVC ESGOTO DE 50MM (2) - (NBR 5686) | M | 0,5000 | 6,6530 | 3,3265 | |
| | | | | | Total | 43,0665 |
| | | | | | Total Simples: | 193,21 |
| | | | | | Encargos Sociais: | INCLUSO |
| | | | | | Valor BDI: | 0,00 |
| | | | | | Valor Geral: | 193,21 |
| C3119 - LAVATORIO DE LOUÇA BRANCA S/COLUNA C/TORNEIRA E ACESSORIOS - UN | | | | | | |
| MAO DE OBRA | | | Unidade | Coefficiente | Preço | Total |
| 10043 | AJUDANTE DE ENCANADOR | H | 2,7500 | 16,7700 | 46,1175 | |
| 12320 | ENCANADOR | H | 2,7500 | 20,3200 | 55,8800 | |
| | | | | | Total | 101,9975 |
| MATERIAIS | | | | | | |
| 11091 | ENCATE CROMADO | UN | 1,0000 | 17,7180 | 17,7180 | |
| 11180 | FITA DE VEDAÇÃO | M | 0,8400 | 0,2800 | 0,2352 | |
| 11344 | LAVATORIO DE LOUÇA BRANCA SEM COLUNA | UN | 1,0000 | 98,9100 | 98,9100 | |
| 11379 | PARAFUSO CROMADO P/FIXAÇÃO SANITARIOS, INCLUSIVE PC | UN | 2,0000 | 7,5000 | 15,0000 | |
| 11864 | SIFÃO METALICO TPO COPO DN 1"X1 1/2" | UN | 1,0000 | 129,0000 | 129,0000 | |
| 12132 | TORNEIRA DE PRESSÃO CROMADA LAVATORIO 1/2" | UN | 1,0000 | 77,3300 | 77,3300 | |
| 12272 | VALVULA DE METAL 1" | UN | 1,0000 | 14,9900 | 14,9900 | |
| | | | | | Total | 351,1762 |
| | | | | | Total Simples: | 453,17 |
| | | | | | Encargos Sociais: | INCLUSO |
| | | | | | Valor BDI: | 0,00 |
| | | | | | Valor Geral: | 453,17 |
| C3225 - PISO MORTO CONCRETO FCK=13,5MPa C/PREPARO E LANÇAMENTO - M3 | | | | | | |
| MAO DE OBRA | | | Unidade | Coefficiente | Preço | Total |
| 12391 | PEDREIRO | H | 2,0000 | 28,7700 | 41,5400 | |
| 12543 | SERVENTE | H | 6,0000 | 19,5000 | 93,3000 | |
| | | | | | Total | 134,8400 |
| SERVIÇOS | | | | | | |
| 00839 | CONCRETO P/MBR., FCK 13,5 MPa COM AGREGADO ADQUIRI | M3 | 1,0000 | 389,4845 | 389,4845 | |
| | | | | | Total | 389,4845 |
| | | | | | Total Simples: | 524,32 |
| | | | | | Encargos Sociais: | INCLUSO |
| | | | | | Valor BDI: | 0,00 |
| | | | | | Valor Geral: | 524,32 |
| C2181 - REGULARIZAÇÃO DE BASE C/ ARGAMASSA CIMENTO E AREIA S/ PENEIRAR, TRAÇO 1:3 - ESP= 3cm - M2 | | | | | | |
| MAO DE OBRA | | | Unidade | Coefficiente | Preço | Total |
| 12391 | PEDREIRO | H | 0,2500 | 20,7700 | 5,1925 | |
| 12543 | SERVENTE | H | 0,5500 | 15,5000 | 8,5250 | |
| | | | | | Total | 13,7175 |
| MATERIAIS | | | | | | |
| 13109 | AREIA MEDIA | M3 | 0,0065 | 37,5000 | 2,4375 | |
| 13805 | CIMENTO PORTLAND | KG | 14,5600 | 0,5600 | 8,1640 | |
| | | | | | Total | 10,6015 |
| | | | | | Total Simples: | 24,37 |
| | | | | | Encargos Sociais: | INCLUSO |
| | | | | | Valor BDI: | 0,00 |
| | | | | | Valor Geral: | 24,37 |
| C3591 - CERÂMICA ESMALTADA RETIFICADA C/ ARG. PRÉ-FABRICADA ACIMA DE 30x30 cm (900 cm²) - PEI-3/PEI-4 - P/ PISO - M2 | | | | | | |

| MAO DE OBRA | | Unidade | Coefficiente | Preço | Total |
|--|--|---------|--------------|-----------------------|----------------|
| 11328 | LADRILHISTA | H | 0,6000 | 20,7700 | 12,4620 |
| 12543 | SERVENTE | H | 0,6000 | 15,5500 | 9,3300 |
| | | | | Total: | 21,7920 |
| MATERIAIS | | | | | |
| 8800 | CERÂMICA ESMALTADA RETIFICADA DIMENSÕES MAIORES DE | M2 | 1,1000 | 43,4400 | 47,7840 |
| 8903 | ARGAMASSA COLANTE PRÉ-FABRICADA P/ CERÂMICAS E PÓI | KG | 8,0000 | 2,0300 | 16,2400 |
| | | | | Total: | 64,0240 |
| | | | | Total Simples: | 85,82 |
| | | | | Encargos Sociais: | INCLUSO |
| | | | | Valor BDI: | 0,00 |
| | | | | Valor Geral: | 85,82 |
| C1427 - REJUNTAMENTO C/ ARG. PRÉ-FABRICADA, JUNTA ENTRE 2mm E 6mm EM CERÂMICA, ACIMA DE 30x30 cm (900 cm²) E PORC | | | | | |
| MAO DE OBRA | | Unidade | Coefficiente | Preço | Total |
| 11328 | LADRILHISTA | H | 0,2000 | 20,7700 | 4,1540 |
| 12543 | SERVENTE | H | 0,2000 | 15,5500 | 3,1100 |
| | | | | Total: | 7,2640 |
| MATERIAIS | | | | | |
| 10118 | ARGAMASSA PRÉ-FABRICADA PARA REJUNTAMENTO | KG | 0,4220 | 3,5900 | 1,5150 |
| | | | | Total: | 1,5150 |
| | | | | Total Simples: | 8,78 |
| | | | | Encargos Sociais: | INCLUSO |
| | | | | Valor BDI: | 0,00 |
| | | | | Valor Geral: | 8,78 |
| PMP 015 - TEXTURA ACRÍLICA 2 DEMÃO EM PAREDES INTERNAS | | | | | |
| Valor adotado: | 29,4800 | | | Unid | m² |
| Código | Descrição | Unidade | Coefficiente | Preço | Total |
| MAO DE OBRA | | | | | |
| 10045 | AJUDANTE DE PINTOR | H | 0,4000000 | 16,7700 | 6,7080 |
| 12325 | PINTOR | H | 0,6000000 | 20,7700 | 12,4620 |
| | | | | TOTAL MAO DE O | 19,1700 |
| MATERIAIS | | | | | |
| 12079 | TEXTURA ACRÍLICA | KG | 1,0200000 | 7,6100 | 7,7620 |
| 11558 | SELADOR ACRÍLICO | L | 0,1600000 | 13,3200 | 2,1308 |
| | | | | TOTAL MATER | 10,1134 |
| | | | | Total Simples: | 29,4834 |
| | | | | Encargos: | INCLUSOS |
| | | | | BDI: | 0 |
| | | | | TOTAL GERA | 29,48 |
| C1209 - EMASSAMENTO DE PAREDES INTERNAS 2 DEMÃOS COMASSA A ÓLEO - M2 | | | | | |
| MAO DE OBRA | | Unidade | Coefficiente | Preço | Total |
| 10045 | AJUDANTE DE PINTOR | H | 0,2500 | 16,7700 | 4,1925 |
| 12325 | PINTOR | H | 0,3500 | 20,7700 | 7,2688 |
| | | | | Total: | 11,4613 |
| MATERIAIS | | | | | |
| 11347 | LIXA PARA MADEIRAMASSA | UN | 0,5000 | 0,5500 | 0,2750 |
| 11612 | MASSA CORRIDA A BASE DE ÓLEO | KG | 0,5800 | 9,1000 | 5,2780 |
| | | | | Total: | 5,5530 |
| | | | | Total Simples: | 17,01 |
| | | | | Encargos Sociais: | INCLUSO |

| | | | | | Valor BDI: | 0,00 |
|---|--|---------|--------------|---------|-------------------|---------|
| | | | | | Valor Geral: | 17,02 |
| C4167 - LATEX ACRÍLICO TRÊS DEMÃOS EM PAREDES INTERIAS S/ MASSA - M2 | | | | | | |
| MAO DE OBRA | | | | | | |
| | | Unidade | Coefficiente | Preço | Total | |
| 10045 | AJUDANTE DE PINTOR | H | 0,4000 | 16,7700 | 6,7092 | |
| 12365 | PINTOR | H | 0,5000 | 20,7700 | 10,3850 | |
| | | | | | Total: | 17,0942 |
| MATERIAIS | | | | | | |
| 11347 | LIXA PARA MADEIRA/MASSA | UN | 0,2500 | 0,5500 | 0,1375 | |
| 11490 | LÍQUIDO SELADOR PARA PINTURA LATEX | L | 0,1200 | 12,0600 | 1,4466 | |
| 10097 | TINTA LATEX ACRÍLICA | L | 0,2400 | 24,6900 | 5,9016 | |
| | | | | | Total: | 7,4857 |
| | | | | | Total Simples: | 24,58 |
| | | | | | Encargos Sociais: | INCLUSO |
| | | | | | Valor BDI: | 0,00 |
| | | | | | Valor Geral: | 24,58 |
| C2098 - PINTURA HIDRACOR - M2 | | | | | | |
| MAO DE OBRA | | | | | | |
| | | Unidade | Coefficiente | Preço | Total | |
| 12395 | PINTOR | H | 0,3300 | 23,7700 | 6,8341 | |
| 12343 | SERVENTE | H | 0,1500 | 15,5500 | 2,3325 | |
| | | | | | Total: | 9,1666 |
| MATERIAIS | | | | | | |
| 11347 | LIXA PARA MADEIRA/MASSA | UN | 0,2000 | 0,5500 | 0,1100 | |
| 12353 | HIDRACOR | KG | 0,3500 | 1,1500 | 0,4025 | |
| | | | | | Total: | 0,5125 |
| | | | | | Total Simples: | 9,70 |
| | | | | | Encargos Sociais: | INCLUSO |
| | | | | | Valor BDI: | 0,00 |
| | | | | | Valor Geral: | 9,70 |
| C1280 - ESMALTE DUAS DEMÃOS EM ESQUADRIAS DE MADEIRA - M2 | | | | | | |
| MAO DE OBRA | | | | | | |
| | | Unidade | Coefficiente | Preço | Total | |
| 10045 | AJUDANTE DE PINTOR | H | 0,3500 | 16,7700 | 5,8695 | |
| 12395 | PINTOR | H | 0,4000 | 20,7700 | 8,3080 | |
| | | | | | Total: | 14,1775 |
| MATERIAIS | | | | | | |
| 10035 | AGUARRAZ MINERAL | L | 0,0400 | 17,1900 | 0,6876 | |
| 11100 | ESMALTE SINTETICO | L | 0,1600 | 24,9900 | 3,9984 | |
| 11199 | FUNDO BRANCO FOSCO NIVELADOR P/ MADEIRAS | L | 0,1300 | 12,6900 | 1,6494 | |
| 11347 | LIXA PARA MADEIRA/MASSA | UN | 0,4000 | 0,5500 | 0,2200 | |
| | | | | | Total: | 6,5554 |
| | | | | | Total Simples: | 20,73 |
| | | | | | Encargos Sociais: | INCLUSO |
| | | | | | Valor BDI: | 0,00 |
| | | | | | Valor Geral: | 20,73 |
| C1279 - ESMALTE DUAS DEMÃOS EM ESQUADRIAS DE FERRO - M2 | | | | | | |
| MAO DE OBRA | | | | | | |
| | | Unidade | Coefficiente | Preço | Total | |
| 10045 | AJUDANTE DE PINTOR | H | 0,8000 | 16,7700 | 13,4160 | |
| 12395 | PINTOR | H | 0,5000 | 20,7700 | 10,3850 | |
| | | | | | Total: | 23,8010 |
| MATERIAIS | | | | | | |
| 10035 | AGUARRAZ MINERAL | L | 0,0300 | 17,1900 | 0,5157 | |
| 11100 | ESMALTE SINTETICO | L | 0,1600 | 24,9900 | 3,9984 | |



| | | | | |
|---|---|---------|--------------|---------|
| 11346 | LIXA PARA FERRO | 0.3000 | 1.0900 | 0,5970 |
| 12283 | ZARCÃO | 0.1200 | 22.5800 | 2,7096 |
| Total: | | | | 7,7307 |
| Total Simples: | | | | 37,76 |
| Encargos Sociais: | | | | INCLUSO |
| Valor BDI: | | | | 0,00 |
| Valor Geral: | | | | 37,76 |
| C1020 - LIMPEZA GERAL - M2 | | | | |
| MAO DE OBRA | | | | |
| | | Unidade | Coefficiente | Preço |
| 12343 | SERVENTE | H | 0.7000 | 15,5500 |
| Total: | | | | 10,8850 |
| Total Simples: | | | | 10,89 |
| Encargos Sociais: | | | | INCLUSO |
| Valor BDI: | | | | 0,00 |
| Valor Geral: | | | | 10,89 |
| C1070 - DESCUPINIZAÇÃO C/ MATERIAL INSETICIDA - M2 | | | | |
| MAO DE OBRA | | | | |
| | | Unidade | Coefficiente | Preço |
| 10337 | AJUDANTE | H | 0.4000 | 16,7700 |
| Total: | | | | 6,7080 |
| MATERIAIS | | | | |
| | | Unidade | Coefficiente | Preço |
| 11251 | CUPINICIDA TIPO "MINO CURIM" E "PENETROL" | L | 0.2000 | 21,2100 |
| Total: | | | | 4,2420 |
| Total Simples: | | | | 10,95 |
| Encargos Sociais: | | | | INCLUSO |
| Valor BDI: | | | | 0,00 |
| Valor Geral: | | | | 10,95 |

Manaus/Am 06 de Fevereiro de 2023


ONEIDE CORINGA DE LEMOS

CPF 456.705.602-72

SOCIA ADMINISTRADORA

CAD NACIONAL DE PESSOA JURÍDICA
31.007.713/0001-33
CORINGA CONSTRUÇÕES LTDA
C. L. SERVIÇOS DE CONSTRUÇÃO - ME
 Rua: General Jacintho Botinelly, Nº 311
 Bairro: Alvorada
 CEP: 69.042-180
 MANAUS AM

Endereço: Trav Mata de São João, 06 Conj A ug.
 Monte Negro - Lirio do Vale 2
 CEP: 69038-390 - Manaus-Am
 Tel.: 092-99157-1818 / 98129-3188



CRONOGRAMA FISICO-FINANCEIRO

OBRA: REFORMA DO POSTO DE SAUDE CAMBURÃO

LOCAL: CAMBURÃO - PARAIPABA - CE

DATA: 06/02/2023

| ITEM | SERVIÇOS | R\$ | % | MÊS-1 | MÊS-2 |
|------|--|----------------------|-------------|----------------------|----------------------|
| 1.0 | SERVIÇOS PRELIMINARES | R\$ 28.749,00 | 8,92 | R\$ 20.124,30 | R\$ 8.624,70 |
| 2.0 | MOVIMENTO DE TERRA | R\$ 1.351,79 | 0,42 | R\$ 1.081,43 | R\$ 270,36 |
| 3.0 | FUNDAÇÕES E ESTRUTURAS | R\$ 4.396,32 | 1,36 | R\$ 3.077,42 | R\$ 1.318,90 |
| 4.0 | ACABAMENTO - ARGAMASSA | R\$ 54.844,34 | 17,01 | R\$ 21.937,74 | R\$ 32.906,60 |
| 5.0 | ACABAMENTO - REVESTIMENTO | R\$ 58.339,56 | 18,09 | R\$ 40.837,69 | R\$ 17.501,87 |
| 6.0 | ESQUADRIAS | R\$ 629,64 | 0,2 | R\$ 188,89 | R\$ 440,75 |
| 7.0 | INSTALAÇÕES ELETRICAS | R\$ 71.922,29 | 22,3 | R\$ 21.576,69 | R\$ 50.345,60 |
| 8.0 | INSTALAÇÕES HIDROSANITARIAS E ACESSORIOS | R\$ 11.069,16 | 3,43 | R\$ 3.320,75 | R\$ 7.748,41 |
| 9.0 | PIOS | R\$ 47.460,54 | 14,72 | R\$ 14.238,16 | R\$ 33.222,38 |
| 10.0 | PINTURA | R\$ 35.746,24 | 11,09 | R\$ 10.723,87 | R\$ 25.022,37 |
| 11.0 | LIMPEZA | R\$ 7.953,78 | 2,47 | | R\$ 7.953,78 |
| | TOTAL MENSAL (%) | | | 42,52% | 57,48% |
| | TOTAL ACUMULADO (%) | | | 42,52% | 100,00% |
| | TOTAL MENSAL R\$ | | | R\$137.106,95 | R\$185.355,72 |
| | TOTAL ACUMULADO R\$ | R\$322.462,66 | 100% | R\$137.106,95 | R\$322.462,66 |

MANAUS/AM 06 DE FEVEREIRO DE 2023

ONEIDE CORINGA DE LEMOS
CPF 456.705.602-72
SOCIA ADMINISTRADORA

Endereço: Trav Mata de São João, 06 Conj A ug.

Monte Negro - Lirio do Vale 2
CEP: 69038-390 - Manaus-Am
Tel.: 092-99157-1818 / 98129-3188

CAD NACIONAL DE PESSOA JURÍDICA
31.007.713/0001-33
CORINGA CONSTRUCOES LTDA
C.L. SERVICOS DE CONSTRUCAO - ME

Rua: General Jacintho Botinelly, Nº 311
Bairro: Alvorada
CEP: 69.042-180

MANAUS

AM




CORINGA CONSTRUÇÕES LTDA

Endereço: Trav Mata de São João, 06 - Lirio do Vale 02
CEP: 69038-390 - Manaus/AM

Fone: (92) 98228-2401 / 98129-3188

Email: clservicoeconstrucoes@hotmail.com

CNPJ: 31.007.718/0001-33



BONIFICAÇÕES DE DESPESA INDIRETA (BDI)

SERVIÇO: Reforma da Unidade Basica de Saude da Localidade Camburão, no município de Paraipaba-CE

LOCAL: UNIDADE BASICA DE SAUDE - CAMBURÃO

CIDADE: PARAIPABA-CE

| ITEM | DISCRIMINAÇÃO | % |
|------|---|--------------|
| | GRUPO A | 4,04% |
| 1 | Administração Central - AC | 2,42% |
| 2 | Risco - R | 1,62% |
| | GRUPO B | 9,04% |
| 3 | Seguro de Risco de Engenharia e Garantia - SG | 1,26% |
| 4 | Lucro Bruto - L | 6,18% |
| 5 | Despesas Financeiras - DF | 1,60% |
| | GRUPO C | 9,69% |
| 6 | ISS | 3,44% |
| 7 | PIS | 0,31% |
| 8 | COFINS | 1,44% |
| 9 | CPRB | 4,50% |
| BDI | $((1+(AC+SG+R))*(1+DF)*(1+L)) / (1-C)$ | 25,79% |

Fórmula para o cálculo do BDI:

$$BDI = ((1+(AC+SG+R))*(1+DF)*(1+L)) / (1-C)$$

A empresa licitante é optante pelo Simples Nacional e os percentuais de ISS, PIS e COFINS discriminados na composição do BDI estão compatíveis com as alíquotas a que a empresa está obrigada a recolher.

Edvan Oliveira dos Santos
Engenheiro Civil
CREA/AM 18268
CPF 614.126.942-72

Edvan O. dos Santos
Eng. Civil
CREA/AM 18268-D

CAD NACIONAL DE PESSOA JURÍDICA
31.007.718/0001-33
CORINGA CONSTRUÇÕES LTDA
C. L. SERVIÇOS DE CONSTRUÇÃO - ME
Rua: General Jacintho Botinelly, Nº 311
Bairro: Alvorada
CEP: 69.042-180
MANAUS AM